

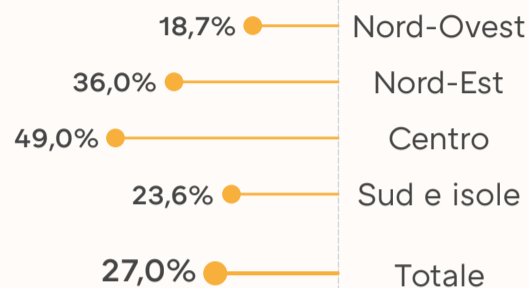
MUSEI DI VETRO

Il nuovo rapporto degli italiani con i luoghi della cultura

Il patrimonio museale italiano*

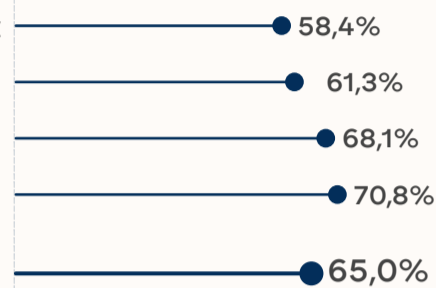
4.416 musei e istituti simili

% comuni con almeno un museo



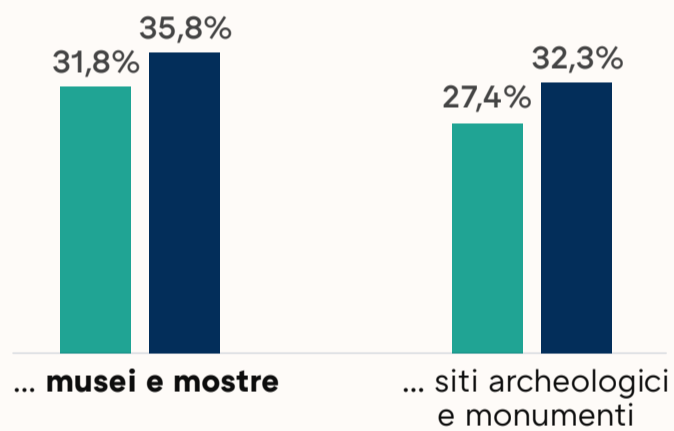
*Anno 2022

% musei a titolarità pubblica



Persone di 6 anni e più che hanno visitato almeno una volta nell'anno...

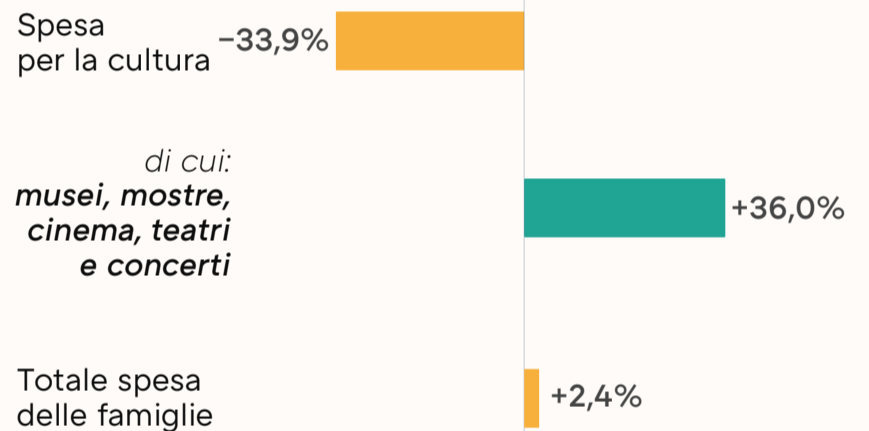
2019 2025



Hanno visitato almeno una volta **musei e mostre**: **20,1 milioni** di italiani nel 2025

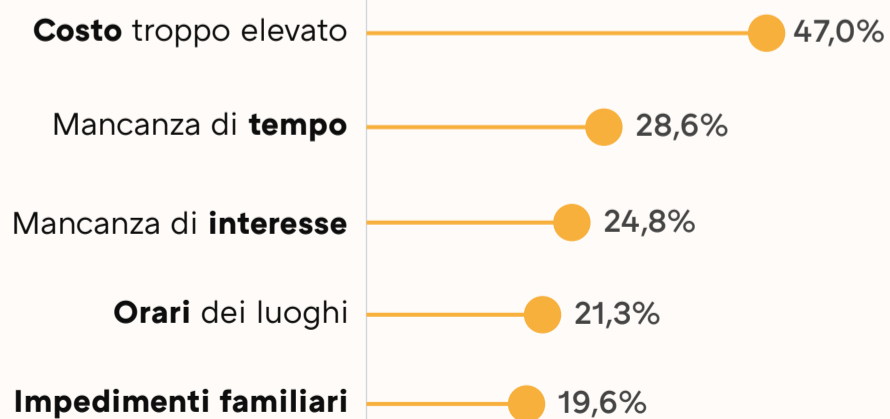
Andamento della spesa delle famiglie per la cultura, 2004-2024

(var. % reale)



Spesa per **musei, mostre, cinema, teatri e concerti**: più di **1,3 miliardi** di euro nel 2024

Primi cinque ostacoli a una partecipazione culturale più attiva



Che cosa vorrebbero gli italiani quando visitano un luogo della cultura, per classe di età

18-34 anni 35-64 anni 65 anni e oltre

