

# ESSERE GENITORI OGGI

## Valori e significati della genitorialità nella società italiana

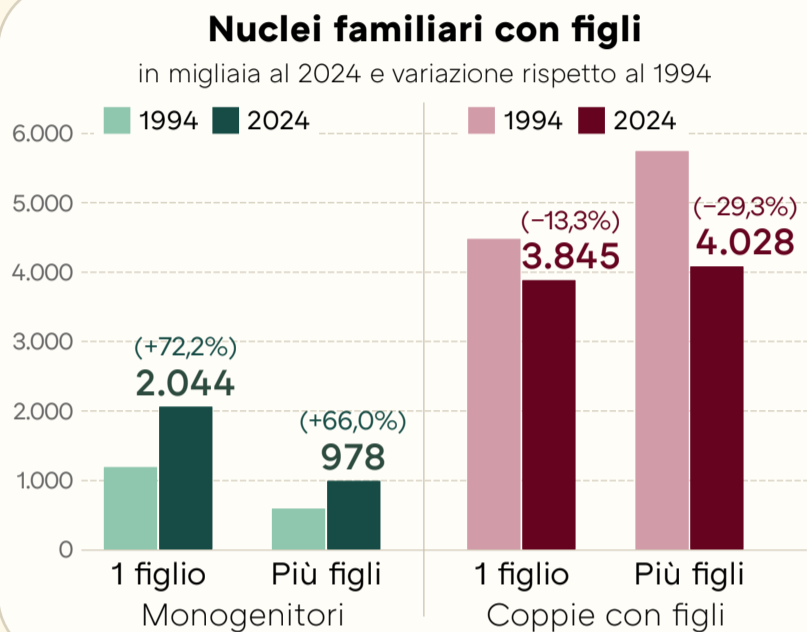
Trasformazioni familiari % famiglie

1994 2024

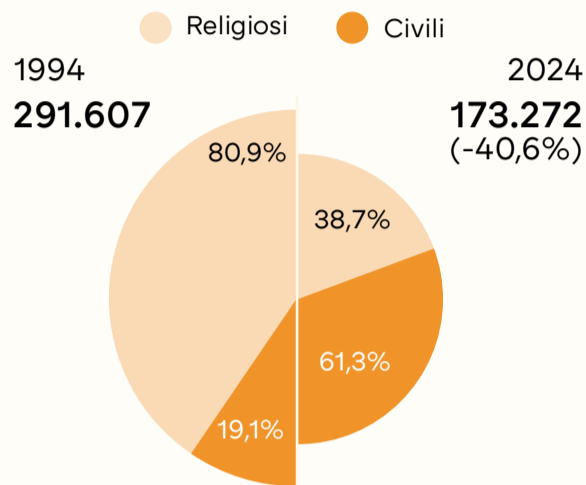
Coppie con figli  
Coppie senza figli

Monogenitori  
Persone sole

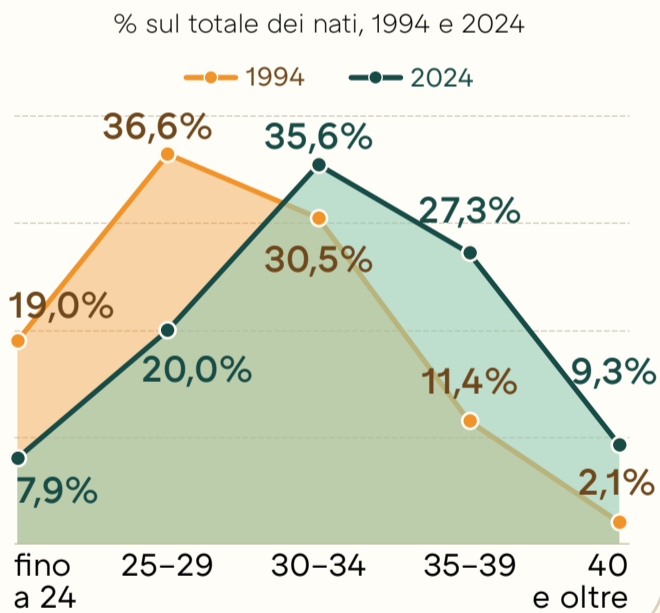
47,9%



### Numero di matrimoni nell'anno

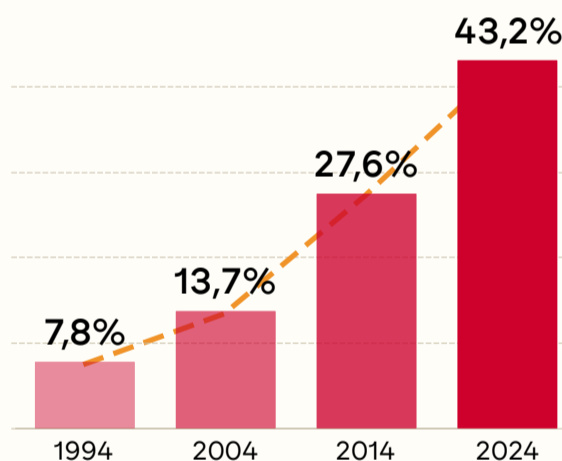


### Nati per classe di età della madre



### Nati fuori dal matrimonio

% sul totale dei nati



1994 2024

**27,7 → 31,9**

Età media delle madri al primo figlio

1995 2025

**1,19 → 1,14**

Numero medio di figli per donna

Differenza tra i bambini nati nel 2025 e nel 1995

**-171 mila**



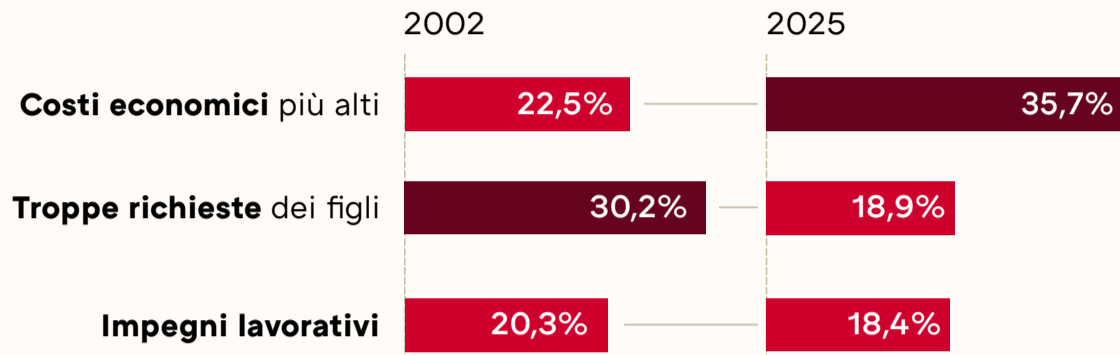
# ESSERE GENITORI OGGI

## Valori e significati della genitorialità nella società italiana

Non è cambiata la percezione che rispetto al passato sia più difficile essere genitori...



... ma è cambiata la gerarchia delle motivazioni



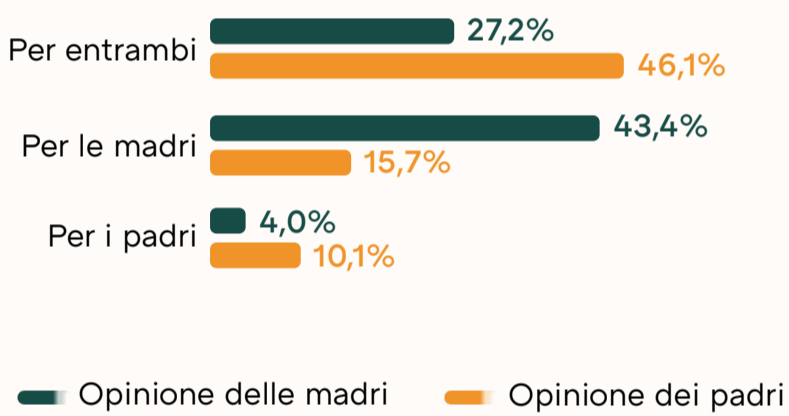
Confronto indagini anni 2002 e 2025

### Il lavoro come ostacolo

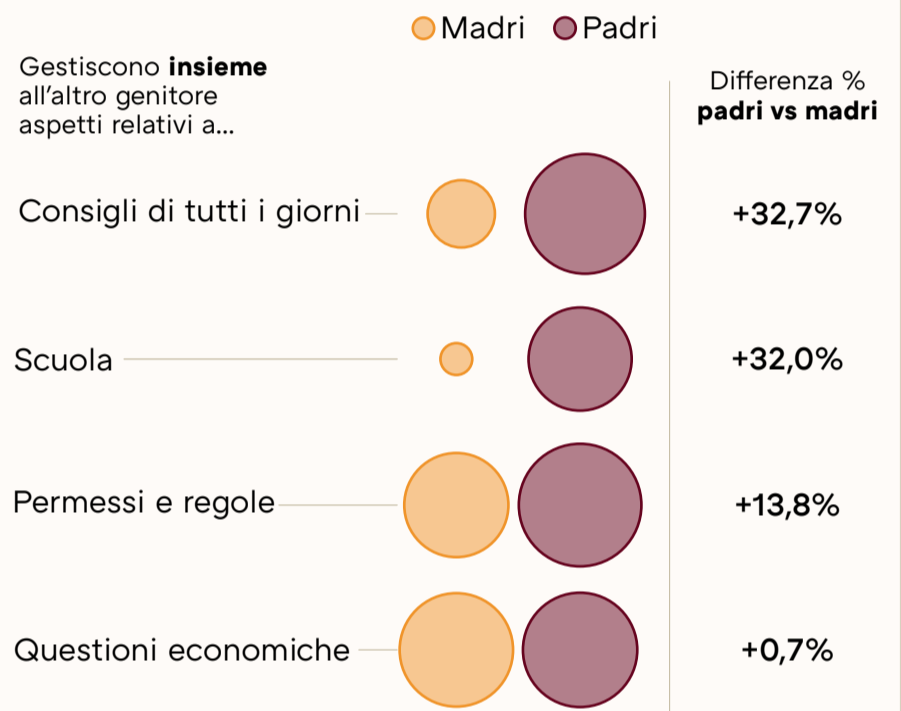
% che ritiene il lavoro un ostacolo per essere un buon genitore



### Ma per chi è un ostacolo?



### Cosa pensano di gestire insieme: due punti di vista

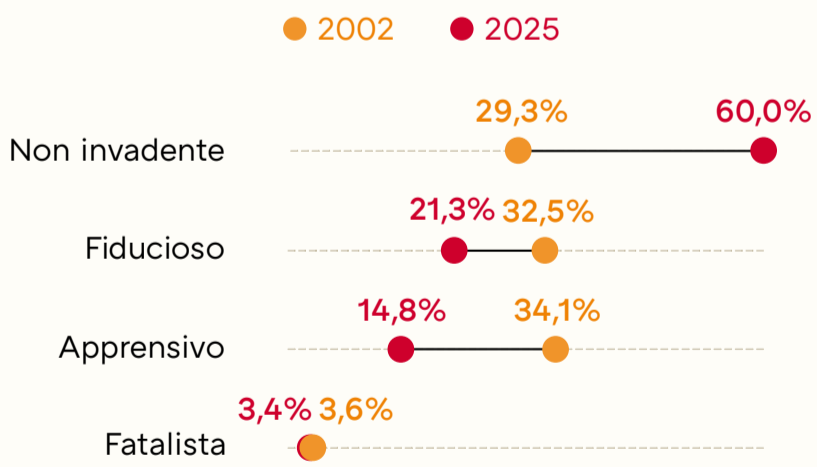


La grandezza delle bolle è proporzionale alla % delle madri e alla % dei padri che indicano di gestire insieme all'altro genitore l'attività

### Le decisioni importanti sono condivise

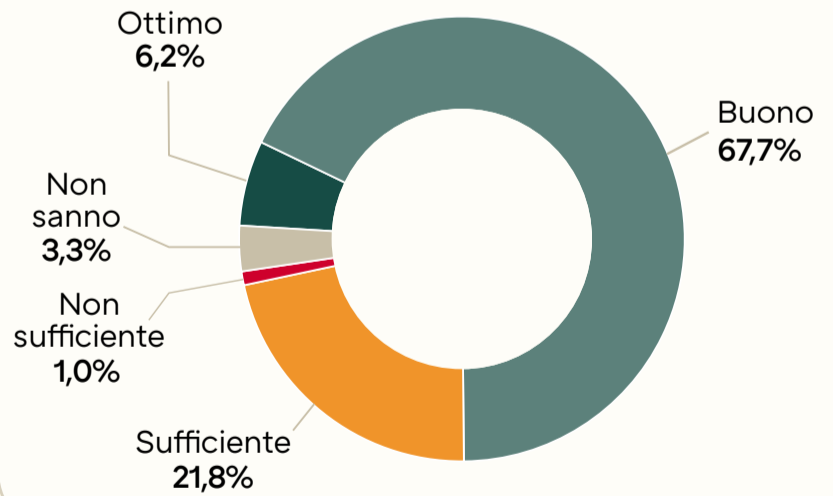
**92,9%** dei genitori **condivide** con l'altro genitore le **idee sostanziali** sull'educazione dei figli

### Come cambia l'atteggiamento dei genitori

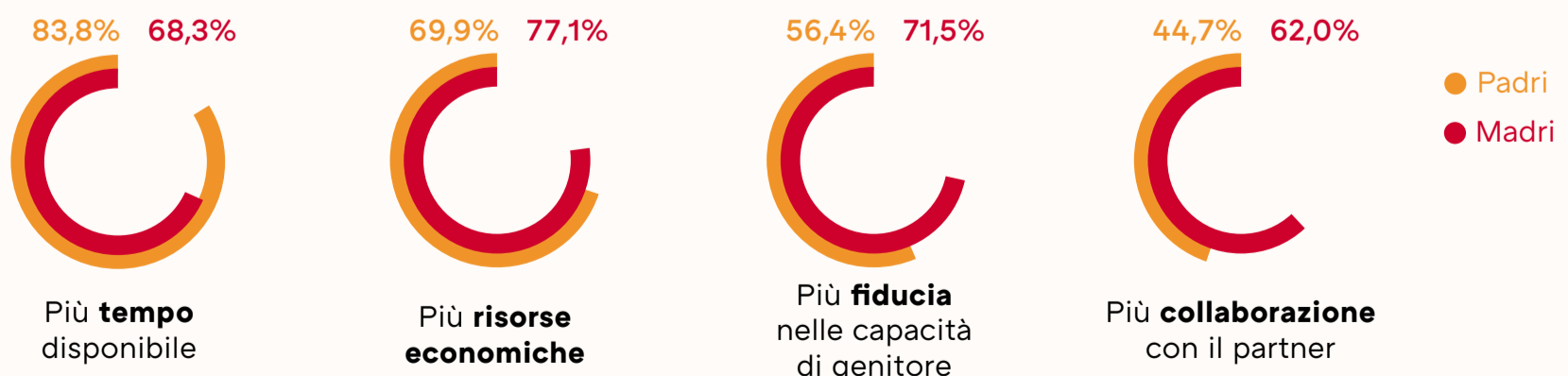


Confronto indagini anni 2002 e 2025

### Che voto si danno i genitori



### Cosa li avrebbe aiutati



**86,8%** rifarebbe la scelta di diventare genitore



# ESSERE GENITORI OGGI

## Valori e significati della genitorialità nella società italiana

### Responsabilizzare i figli, ma pronti a intervenire

92,3%

è convinto che per crescere bene sia utile che i figli **affrontino errori e fallimenti**

85,2%

**affida specifici compiti** ai propri figli (rifare il letto, mettere in ordine la stanza, apparecchiare la tavola)

66,1%

tende a **risolvere i problemi** dei propri figli



■ Genitori che lo fanno  
■ Genitori che non lo fanno

### Controllare per proteggere



78,4%

pensa che la **fiducia** è più importante dell'obbedienza

78,1%

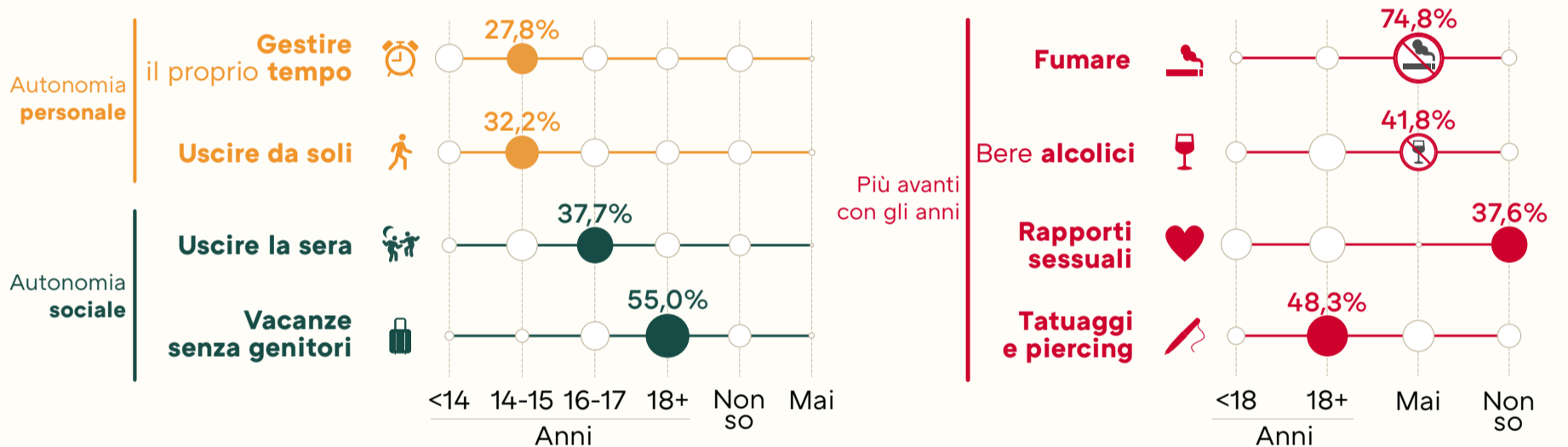
pensa che vanno **controllate** amicizie, studi, interessi **per proteggere** i figli

31,6%

**controlla regolarmente** le cose personali dei figli come diari e telefono cellulare

### Quando arriva l'autonomia

Tempi giusti per arrivare all'autonomia secondo i genitori



La dimensione delle bolle è proporzionale alla percentuale di rispondenti.  
Le bolle colorate e con etichetta sono relative all'età che raccoglie la percentuale più alta di risposte

## Gli smartphone e i social

### Figli fino a 14 anni che hanno ricevuto lo smartphone

46,4%

entro i 10 anni

### Figli fino a 15 anni

46,9%

ai quali è permesso di **utilizzare i social**

## I genitori e la scuola

### Fiducia, ma con un occhio aperto

Scuola e insegnanti

**si fida** degli insegnanti

72,4%

21,2%  
gli insegnanti **pretendono troppo**

87,6%  
vuole essere **sempre informato** su voti e verifiche

Tecnologia

uso dell'**IA** per i compiti

32,5%

66,7%  
vorrebbe **vietare** lo **smartphone** a scuola

Genitori con almeno un figlio in età prescolare (6-19 anni)